



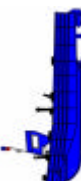







Kenndaten THW-Boote									
Boot	Typ / Hersteller	Länge über alles in m	Breite über alles in m	Nutzlast in kg	Gewicht in kg	Tiefgang ohne Zuladung in m	Antrieb	Betriebsstoffart	
	Schl.-Boot (W 1) DSB	4,30	1,70	1.000	130	0,30	Aubo kurz 18-20 PS	Gemisch	
	MzB (W 2) Fassmer	5,60	1,80	1.000	245	0,30	Aubo 40 PS	Gemisch	
	RSB (ex NVA) Reclin Werft	6,50	2,10	1.000	1.250	0,30	Aubo 40-150 PS	Gemisch	
	MzAB (CAT) FASTER Werft	7,45	2,48	1.500	1450	0,45	Aubo 2x50 - 2x70	Benzin	
	M-Boot (ex BW) Schottel Werft	9,20	2,50	1.650	6.400	0,96	Inborder 250 PS	Diesel	

© Jürgen Kardel – THW OV Bremen-Süd, Stand: 07/05

Kenndaten THW-Boote									
Boot	Typ / Hersteller	Länge über alles	Breite über alles	Exenterabstand	Nutzlast in kg	Gewicht in kg	Antrieb		
	MzPt, Typ A Fassmer	6,00 m	2,12 m	2,00 m	1.700	480	Aubo 40-70 PS		
	MzPt, Typ B Krupp, EWK	5,70 m	1,80 m	1,67 m	1.500	330	Aubo bis 50 PS		
	MzPt BGS Krupp	8,80 m	2,25 m	2,18 m	5.000	1000	Aubo 60-70 PS		
	MzPt THW Krupp	8,80 m	2,30 m	2,18 m	6.000	765	Aubo 40-70 PS		
	MzPt Typ SD Hilgers	7,50 m	1,76 m	-	6.000	840	-		

© Jürgen Kardel – THW OV Bremen-Süd, Stand: 07/05